



## **Droits de port Marchandises**

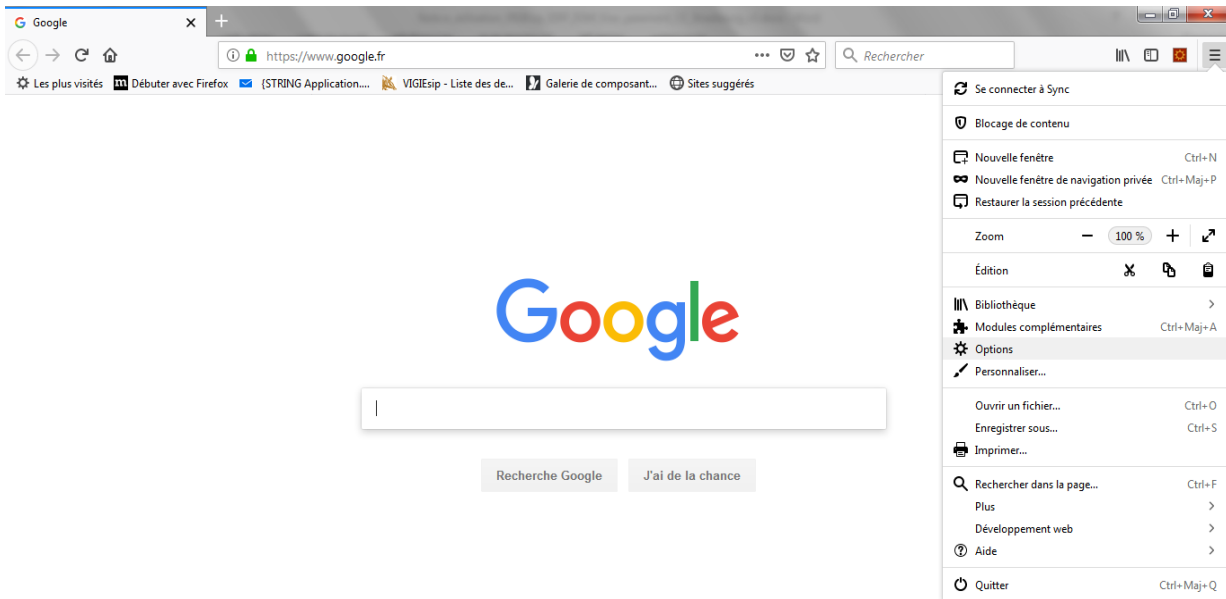
### **Client ViGIE conteneurs**

## Configuration de votre ordinateur

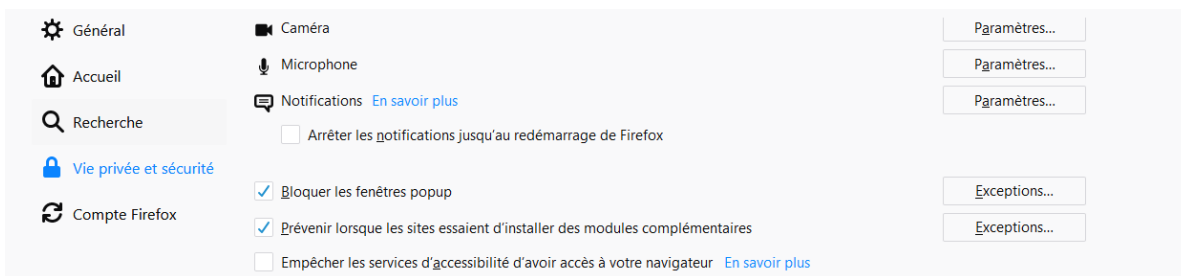
URL de connexion : <https://strasbourg.vigiesip.eu>

Avant de pouvoir naviguer sur VIGIEsip, il est impératif que les fenêtres pop-up soient autorisées pour le site. Cette option n'est pas forcément activée par défaut dans votre navigateur Internet. Merci de vous rapprocher de votre administrateur réseau afin qu'il active cette fonctionnalité, si elle ne l'est pas, ou de procéder ainsi :

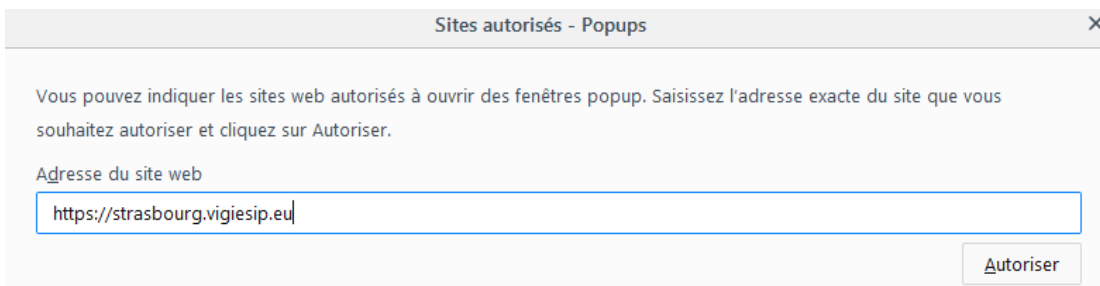
- Sélectionner le menu « options » de votre navigateur :



- Sélectionner le menu « vie privée et sécurité » :



- Ajouter une exception à l'item « bloquer les fenêtres popup » et cliquer sur « Autoriser » :



De plus, les navigateurs supérieurs à Internet Explorer 8, Mozilla Firefox 20 sont fortement recommandés.

## S o m m a i r e

<b>PAGE 6</b>	Login	Saisie du Nom et du Mot de passe
<b>PAGE 7</b>	Menu Droits de port	Détail des Rubriques
<b>PAGE 8</b>	Déclaration DSM	Modification/Validation
<b>PAGE 13</b>	Visas Douanes (DSM)	Visualisation des statuts

# Login : Saisie du Nom et du Mot de passe

Page : Login

**VIGIE**  
SYSTEME D'INFORMATION  
PORTUAIRE

**Bienvenue sur VIGIEsip**

**Entrez votre identifiant et votre mot de passe.**

Identifiant:

Mot de passe:

**SE CONNECTER**    EFFACER

[Mot de passe oublié?](#)

Pour des raisons de sécurité, veuillez vous déconnecter et fermer votre navigateur lorsque vous avez fini d'accéder aux services authentifiés.

**Languages:**

[French](#)   [English](#)   [Spanish](#)

✓ NOTA :

Les paramètres de connexion sont fournis par l'administrateur. Pour demander un nouveau mot de passe, vous pouvez cliquer sur « Mot de passe oublié ». Un email vous sera envoyé pour se faire.

✓ NOTA :

L'accès au module « Droits de port » se fait par le lien de menu « Droits de port ».

## **Menu Droits de port: Détail des Rubriques**

### **Déclaration**

Recherche et validation des DSM

### **DSM - Bureau Douane**

DSM avec le statut « VISA DECLARANT »

### **DSM - Recette Douane**

DSM avec le statut « VISA BUREAU DOUANE »

### **DSM - Archives**

DSM avec le statut « VISA RECETTE DOUANE »

# Déclaration DSM

## En-tête de la page DSM :

Informations Escale

Liste des escales : 8230 - ISABELLE - S    Sens : Entrée    Sortie    Date statistiques : 2018    10    Validation mensuelle

Navire : 01821195 - ISABELLE    N° déclaration : 1882300452    Date d'escale : 27/10/2018    Edition mensuelle

Liste des marchandises :

Rang	Numero de conteneur	Pays	Port	Code NST	Conditionnement	Tonnage	Nombre d'unités	Transmis au client
2	APHU6932770	PAYS-BAS	ROTTERDAM	12.2 - Coneneurs 40'	CONTENEURS 40'	0.0	1	<input type="radio"/>
3	APZU4520247	PAYS-BAS	ROTTERDAM	12.2 - Coneneurs 40'	CONTENEURS 40'	0.0	1	<input type="radio"/>
4	CMAU7334998	PAYS-BAS	ROTTERDAM	12.2 - Coneneurs 40'	CONTENEURS 40'	0.0	1	<input type="radio"/>
5	CMAU7683428	PAYS-BAS	ROTTERDAM	12.2 - Coneneurs 40'	CONTENEURS 40'	0.0	1	<input type="radio"/>
6	CMAU8209394	PAYS-BAS	ROTTERDAM	12.2 - Coneneurs 40'	CONTENEURS 40'	0.0	1	<input type="radio"/>
7	MRKU3694207	PAYS-BAS	ROTTERDAM	12.2 - Coneneurs 40'	CONTENEURS 40'	0.0	1	<input type="radio"/>
8	TCLU6542305	PAYS-BAS	ROTTERDAM	12.2 - Coneneurs 40'	CONTENEURS 40'	0.0	1	<input type="radio"/>
9	TTNU4387730	PAYS-BAS	ROTTERDAM	12.2 - Coneneurs 40'	CONTENEURS 40'	0.0	1	<input type="radio"/>

1 sur 1    1    30

- **Recherche d'une escale :**

- Par l'année et le mois

- Positionner la date statistiques sur le mois et l'année de l'escale
- Sélectionner dans la liste déroulante «Liste des escales », l'escale voulue

- Par le numéro d'escale

- Déplier la liste déroulante «Liste des escales » puis saisir le n° d'escale dans le champ, précédé de l'année si elle est différente de l'année en cours

□ NOTA :

Une fois l'escale affichée, il est possible de changer de sens en cliquant sur les boutons de choix « Entrée » ou « Sortie ».

- **Informations « escale » :**

- Bateau : N° ENI - Nom du navire (non modifiable)
- N° de déclaration (non modifiable)
- Date d'escale (non modifiable)

- **Liste des marchandises :**

La liste est composée de 9 colonnes :

- Rang : numéro de la ligne de marchandise. Un champ de recherche est disponible sur cette colonne. Est utile si les lignes sont nombreuses.
- Numéro de conteneur : affiche le numéro du conteneur.
- Pays : pays de destination ou origine de la marchandise
- Port de chargement/déchargement : Port de chargement/déchargement de la marchandise
- Code NST : code NST de la marchandise
- Conditionnement : conditionnement de la marchandise
- Tonnage : tonnage de la marchandise
- Nombre d'unités : nombre d'unités de la marchandise si marchandise à l'unité
- Transmis au client : si le redevable n'est pas client VIGIE, un indicateur permet de savoir si la DSM a été transmise à ce redevable pour validation :
  - pictogramme vert : transmission effectuée
  - pictogramme rouge : transmission non effectuée
  - pictogramme gris : non concerné (dans le cas de conteneurs, c'est toujours le cas)

**Détail de la page DSM :**

Informations DSM	Dernier article sélectionné
Numéro d'ordre : 1  Redevable : MOULIN      Adresse : Route de Markolsheim, 67001, SELESTAT CEDEX, FRANCE      N° TVA IC :  Client final : BIJHUIS      Adresse : 11 rue de saint Malo, 67025, STRASBOURG Cedex, FRANCE      N° TVA IC : FR12345678910  Mode de paiement : CPT  N° FRA : <input type="text"/>  N° Conteneur :  Poste à quai : * 108 - STG-GUSTAVE MULLER SAS NORD  Port de (dé)chargement : * ESABH - ABANTO  Pays (origine/dest.) : * DE - ALLEMAGNE  Référence tiers :	Numéro d'ordre :  Redevable :      Adresse :      N° TVA IC :  Client final :      Adresse :      N° TVA IC :  Mode de paiement :  N° FRA :  N° Conteneur :  Poste à quai :  Port de (dé)chargement :  Pays (origine/dest.) :  Référence tiers :

Informations marchandises	Dernier article sélectionné
Code NST : * 12.2 - Coneneurs 40'  Conditionnement : * 32 - CONTENEURS 40'  Code taille ISO : 45G1 - 40 HC - High Cube	Code NST : 12.2 - Coneneurs 40'  Conditionnement : 32 - CONTENEURS 40'  Code taille ISO : 45G1 - 40 HC - High Cube

Informations redevances	
Tonnage net :	0 t
Nombre de conteneurs :	5

Calcul de la redevance					
Taux :	2.5 €	<input checked="" type="checkbox"/> Certificat	<input type="checkbox"/> Transit douanier	<input type="checkbox"/> Sans mise à quai	<input type="checkbox"/> N'utilise pas le Rhin
Remise :	0.0 €	Code HT :	5	Montant TVA :	0.0 €
				Montant HT :	2.5 €
				Montant TTC :	2.5 €

Le détail affiché est fonction de la ligne de marchandise sélectionnée dans la liste des marchandises.

- **Informations DSM :**

- Numéro d'ordre : numéro de la ligne de marchandise attribué par le système
- Redevable (non modifiable) : affiche les coordonnées du redevable
- Client final (non modifiable mais sélectionnable en mode créer) : affiche les coordonnées du client final s'il est différent du redevable
- Mode de paiement (non modifiable) : le mode de paiement est CPT (au comptant) ou affiche le code crédit d'enlèvement du redevable
- N° FRA (modifiable)
- N° conteneur (non modifiable sauf en mode créer)
- Poste à quai (non modifiable)
- Port de (dé)chargement de la marchandise (modifiable)
- Pays (origine/dest.) (modifiable)
- Référence tiers (non modifiable)

- **Informations marchandises :**

- Code NST (non modifiable)
- Conditionnement (non modifiable)
- Code taille ISO (non modifiable)

- **Informations redevances (données calculées) :**

- Tonnage net : indique le tonnage cumulé de l'escale en cours de visualisation pour le vrac
- Nombre de conteneurs : indique le nombre de conteneurs total de l'escale en cours de visualisation

- **Calcul de la redevance :**

- Taux (non modifiable) : tarif applicable en fonction du code NST de la marchandise
- Certificat : case à cocher si le redevable dispose d'un certificat spécifique permettant de bénéficier d'une exonération de la T.V.A. Case cochée par défaut pour un conteneur.
- Transit douanier : case à cocher indiquant si la marchandise est en transit douanier
- sans mise à quai : case à cocher indiquant si la marchandise est sans mise à quai



- N'utilise pas le Rhin : case à cocher indiquant si la marchandise n'a pas utilisé le Rhin
- Remise : remise calculée en fonction des éléments déclarés
- Code HT : code HT calculé en fonction des éléments déclarés
- Montant TVA : montant calculé en fonction du montant HT et du taux de TVA applicable
- Montant HT : montant calculé, remise déduite
- Montant TTC : somme du montant TVA et du montant HT

- **Modification d'une information :**

- Cliquer dans les champs encadrés de la page pour les activer puis modifier la donnée
- Cliquer sur le bouton «enregistrer» situé dans la barre de boutons en bas à droite de l'écran pour enregistrer la ou les modifications

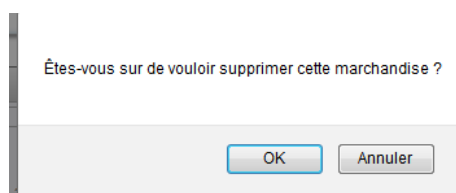
- **Création d'un conteneur :**

- Cliquer sur le bouton « créer » situé dans la barre de boutons en bas à droite de l'écran
- Le numéro d'ordre est incrémenté, dans la colonne « dernier article », les informations de la ligne précédente sont affichées
- Modifier les informations qui diffèrent de la ligne précédente
- Cliquer sur le bouton «enregistrer» situé dans la barre de boutons en bas à droite de l'écran pour enregistrer la ou les modifications

- **Suppression d'un conteneur :**

- Cliquer sur le bouton « supprimer conteneur» situé dans la barre de boutons à droite de l'écran en ayant au préalable sélectionné l'enregistrement à supprimer

Un message de confirmation apparaît car l'opération est définitive :



- En cliquant sur le bouton «OK», la marchandise est supprimée

- **Édition mensuelle :**

Il est possible à tout moment d'imprimer la DSM mensuelle en cliquant sur le bouton «Edition mensuelle» situé à coté de la date statistique en haut de l'écran. Celle-ci est en mode « projet » tant qu'elle n'est pas validée.

- **Exporter le récapitulatif :**

Il est possible à tout moment d'exporter au format XLS la liste des conteneurs de la DSM mensuelle en cliquant sur le bouton «Exporter le récapitulatif» situé à coté de la date statistique en haut de l'écran.

- **Validation mensuelle :**

La validation mensuelle de la DSM se fait au moyen du bouton validation mensuelle. Le bouton est grisé une fois l'opération effectuée et les modifications ne sont plus permises pour les escales de la DSM. La DSM mensuelle obtient le statut « VISA DECLARANT ».

- NOTA :

En cas de validation trop hâtive, le gestionnaire PAS peut débloquer la DSM. Il faut se rapprocher du Port Autonome de Strasbourg pour cela.

## Visas Douanes(DSM)

Il existe 3 sous-menus permettant de suivre l'évolution du statut de la déclaration DSM :

- « Bureau Douane »

DSM avec le statut « VISA DECLARANT»

- « Recette Douane »

DSM avec le statut « VISA BUREAU DOUANE »

- « Archives »

DSM avec le statut « VISA RECETTE DOUANE»

Après validation de la DSM par le redevable, il est possible d'en suivre le statut :

Visas DSM en attente accusé réception Douanes														Filtres et tris
Année	N° Escale	Sens	N° ENI	Nom Bateau	Pavillon	Client VIGIE	Redevable	Client final	Moyen de paiement	Date poste à quai	Poste à quai	N° déclaration	N° déclaration mensuel	OK déclarant
2018	6007	S	02318122	IDEAAL	ALLEMAGNE	CARGILL	CARGILL	CLF5	CPT	13/10/2018 00:00	STG-PAS_TCN	1860070014		25/10/2018 15:28:08
2018	6007	E	02318122	IDEAAL	ALLEMAGNE	CARGILL	CARGILL	CLF5	CPT	13/10/2018 00:00	STG-PAS_TCN	1860070013		25/10/2018 15:30:20

La DSM a basculé dans la liste des DSM « Bureau Douane».

Il est possible d'ouvrir la DSM au format PDF en double-cliquant sur la ligne concernée

Lorsque le bureau de Douanes passe la DSM en statut « VISA BUREAU DOUANE », celle-ci bascule dans la liste des DSM « Recette Douane ».

Une fois que le paiement est reçu par le bureau de la Recette Régionale des Douanes, la DSM bascule dans la liste des DSM « Archives ». Toutes les DSM archivées sont consultables.